

# Programma di vaccinazione con vaccino anti-pneumococcico coniugato (PCV) 13-valente

*Decreto del Commissario ad Acta 23 settembre 2015 n.U00444*

## Registrazione della attività vaccinali attraverso il sistema SISMED

### Guida Operativa

**Il Sistema descritto nella presente Guida Operativa sarà in esercizio il 30 Novembre 2015.**

# Accesso all'applicativo 1/2

Area riservata Cittadino | Area riservata Medico | Accesso Regionale ENTRA NELL'AREA RISERVATA | Recupero password | ENTRA

Contatti | Mappa del sito | Privacy | Link | RSS |

Cittadino | Focus-on

avvisano tutti gli utenti che l'invio cartaceo delle tessere sanitarie regionali del cambio medico è sospeso. In alternativa, gli utenti registrati possono richiedere il duplicato della tessera in formato PDF che verrà inviato per posta elettronica.

**Il tuo referto con un click!**  
LAZIOescape

**LazioEscape**  
Lazio ESCAPE ti offre la possibilità di scaricare i referti di analisi di laboratorio gratuitamente. Il servizio è disponibile in ogni momento della giornata e in qualsiasi giorno della settimana, da qualunque dispositivo connesso alla rete internet, senza la necessità di mettersi in coda allo sportello della propria azienda sanitaria. Il progetto è attivo per le ASL di Frosinone, Roma D, Roma E, Roma G, Rieti e Viterbo; presto sarà avviato nelle altre ASL della Regione Lazio.

Archivio focus on >>

Copyright 2008 LAit Spa - Tutti i diritti riservati | Google analytics informativa privacy | powered by LAit

❑ Il sistema SISMED è un applicativo WEB raggiungibile attraverso il portale della Sanità della Regione Lazio ([www.postlazio.it](http://www.postlazio.it)) nella sezione **area riservata al medico**.

❑ Requisiti di sistema

- Collegamento di rete (Internet)
- Browser di navigazione (raccomandato Chrome o Firefox - Internet Explorer versione 11 e sup.)
- Impostazioni del browser: BLOCCO POP-UP disattivato

L'indirizzo diretto dell'applicativo è :

<https://www.prescrizione.postlazio.it/sismed-studio/>

# Accesso all'applicativo 2/2

**REGIONE LAZIO**  
SISTEMA INFORMATIVO REGIONALE

**Pannello di accesso unificato**  
This server uses LDAP Authentication

User Name:   
Password:

> Supporto per la gestione delle username e password <

LAit  
powered by LAit spa

© Copyright 2011 - Tutti i diritti riservati - Regione Lazio

Area riservata Medico  
Area riservata Cittadino

Salve **GUIDO TERSILLI**   
Modifica Anagrafica Cambio Password

Contatti | Mappa del sito | Privacy | Link | RSS |

REGIONE LAZIO

Sai in: Home > Servizi al medico

lo sottoscritto Dott. **GUIDO TERSILLI C.R.**   
Intendo aderire al programma di sorveglianza, secondo le modalità del Piano Operativo Regionale 2015.

Cittadino  Medico

Aderisci

Questa area è riservata ai medici.

I servizi dedicati al medico sono organizzati all'interno del menu di navigazione in base alla tipologia.

Nella voce di menu a sinistra dello schermo "Servizi per il medico" sono contenute informazioni di carattere generale (ad esempio, elenco della cartella clinica, informazioni dettagliate sulla prescrizione medica).

**Dati specifici per il medico**

- Ⓧ Cedolini
- Ⓧ Elenco Assistiti Esenti
- Ⓧ Elenco completo assistiti
- Ⓧ Movimenti mensili di scelta e revoca
- Ⓧ Ondate di calore
- Ⓧ Ricerca assistiti
- Ⓧ Ricerca Esenti per reddito
- Ⓧ Scarica lista assistiti

**Programma di vaccinazione con vaccino anti-pneumococcico coniugato (PCV) 13-valente**

A partire dal 15 ottobre 2015, la Regione Lazio ha avviato il Programma di vaccinazione con vaccino anti-pneumococcico coniugato (PCV) 13-valente.

Si comunica a tutti i Medici di Medicina Generale (MMG) e Pediatri di Libera Scelta (PLS) che, come previsto dal Decreto del Commissario ad Acta 23 settembre 2015 n.U. 1044, le vaccinazioni effettuate devono essere registrate sul Sistema Informativo della Medicina di Base (SISMED) - Applicazione Cartella Clinica raggiungibile attraverso il link <https://www.prescrizione.poslazio.it/sismed-studio>

Si ricorda che a tale servizio possono accedere tutti i Medici di Medicina Generale (MMG) e Pediatri di Libera Scelta (PLS), utilizzando le credenziali già in uso per l'accesso all'Area Riservata di questo portale.

Per qualsiasi ulteriore informazione e/o chiarimento è possibile contattare il Contact Center LAit al numero 06.5168.4498 dalle ore 8:00 alle ore 17:00 dal lunedì al giovedì e il venerdì dalle ore 8:00 alle ore 14:30 o preferibilmente inviare una e-mail all'indirizzo [mesir@regione.lazio.it](mailto:mesir@regione.lazio.it) <<mailto:mesir@regione.lazio.it>>

# Pagina iniziale: ricerca dell'assistito 1/2

REGIONE LAZIO Assistito Prescrizioni Certificati Ambulatorio Stampe Configurazioni Aiuto TEST Versione: 3.0\_RC\_0001

Dati Anagrafici

Ricerca Assistito

▼ Parametri di ricerca

Cognome  Nome  Data Nascita

Codice Fiscale  Sesso  Stato

Ricerca Annulla

Assistiti Revocati

Cognome Nome DataNa:

**area per la ricerca dell'assistito.**

**Ricerca dell'assistito**

Inserire almeno un parametro di ricerca (es. nome, cognome, codice fiscale) 1

Premere il pulsante RICERCA 2

Facendo la ricerca senza inserire alcun parametro, verrà visualizzato direttamente l'elenco di tutti gli assistiti in carico al medico che ha effettuato l'accesso, o di tutti gli assistiti dell'ambulatorio, nel caso di forme associative.

La funzione "IMPORTA ASSISTITO" permette di ricercare un paziente al di fuori di quelli assistibili, accedendo all'anagrafe regionale 3

**denominazione dell'ambulatorio**

**nome dell'utente che ha effettuato l'accesso**

3

Ambulatorio Medico: GUIDO TERSILLI Nuovo Assistito Importa Assistito


powered by LAit spa

Scadenze Allergie Esenzioni Problemi Aperti Visita News

# Pagina iniziale: ricerca dell'assistito 2/2

REGIONE LAZIO    Assistito    Prescrizioni    Certificati    Ambulatorio    Stampe    Configurazioni    Aiuto    TEST    Versione: 3.0\_RC\_0001

### Dati Anagrafici



Sfogliare

Nome: **MARIO**  
Cognome: **ROSSI**  
Data nascita: **01/01/1950**  
Età: **65 anni**  
C. Fiscale: **[REDACTED]**  
Sesso: **[REDACTED]**  
Indirizzo: **ROMA**  
Tel: **[REDACTED]**  
Medico: **GUIDO TERSILLI**

Scadenze  
Allergie  
Esenzioni  
Problemi Aperti  
Visita  
News

### Ricerca Assistito

Parametri di ricerca

Cognome:     Nome:     Data Nascita:   
Codice Fiscale:     Sesso:     Stato:

### ricerca dell'assistito

Assistiti    Revocati

Cognome	Nome	DataNascita	CodiceFiscale	Sesso	Medico	TipoAssistito
ROSSI	CLARA	[REDACTED]	[REDACTED]	[REDACTED]	[REDACTED]	Assistibile
ROSSI	PATRIZIA	[REDACTED]	[REDACTED]	[REDACTED]	[REDACTED]	Assistibile
ROSSI	PATRIZIA	[REDACTED]	[REDACTED]	[REDACTED]	[REDACTED]	Assistito Privato
ROSSI	SIRIA	[REDACTED]	[REDACTED]	[REDACTED]	[REDACTED]	Assistibile
ROSSI	FERDINANDA	[REDACTED]	[REDACTED]	[REDACTED]	[REDACTED]	Assistibile
ROSSI	GIAN PAOLO	[REDACTED]	[REDACTED]	[REDACTED]	[REDACTED]	Assistibile
ROSSI	ANTONIO MARCO	[REDACTED]	[REDACTED]	[REDACTED]	[REDACTED]	Assistito Privato
ROSSI	MARCO	[REDACTED]	[REDACTED]	[REDACTED]	[REDACTED]	Assistito Privato
ROSSI	MARIO	[REDACTED]	[REDACTED]	[REDACTED]	[REDACTED]	Assistito Privato

visualizzazione dei dati anagrafici      selezione dell'assistito

nel caso in cui per i parametri inseriti nel pannello di ricerca anagrafica risulti più di un assistito, si potrà selezionare quello di interesse. I dati anagrafici sono visualizzati nel pannello di sinistra

Ambulatorio    Medico: GUIDO TERSILLI    Nuovo Assistito    Importa Assistito    powered by LAit spa

# Registrazione delle vaccinazioni


The screenshot displays the 'Ambulatorio' software interface. On the left, the 'Dati Anagrafici' section shows patient information for MARIO ROSSI, born 01/01/1950, living in ROMA, with a doctor named GUIDO TERSILLI. A red circle '1' is placed over the 'Ambulatorio' menu item in the top navigation bar. A yellow dropdown menu is open, listing various medical services, with 'Vaccinazioni' highlighted at the bottom. A red circle '2' is placed over the 'Vaccinazioni' option, and a red arrow points from the text 'aprire il menu Ambulatorio (1) e selezionare la voce Vaccinazioni (2)' to the highlighted option. The main area shows a search form and a table of patient records.

**aprire il menu Ambulatorio (1) e selezionare la voce Vaccinazioni (2)**

# Registrazione di una vaccinazione

REGIONE LAZIO Assistito Prescrizioni Certificati **Ambulatorio** Stampe Configurazioni Aiuto TEST Versione: 3.0\_RC\_0001

**Dati Anagrafici**



Sfoglia

Nome: **MARIO**  
Cognome: **ROSSI**  
Data nascita: **01/01/1950**  
Età: **65 anni**  
C. Fiscale: ██████████  
Sesso: **M**  
Indirizzo: **ROMA** ████████ 000100  
Tel: ██████████  
Medico: **GUIDO TERSILLI**

Scadenze  
Allergie  
Esenzioni  
Problemi Aperti  
Visita  
News

Ricerca Assistito Vaccinazioni x

Parametri Ricerca

Scheda Vaccinale   
Tipo  Vaccino  Periodo dal  al

Ricerca

Descrizione	Richiami/Modifica	Reazion	Elimina
-------------	-------------------	---------	---------

**clickare su Nuovo Vaccino per registrare una vaccinazione sul paziente selezionato**

Ambulatorio Medico: GUIDO TERSILLI Nuova Scheda Nuovo Vaccino powered by LAit spa



# Inserimento di una vaccinazione

- Selezionare la casella di spunta **Campagna vaccinale** ①
- Automaticamente vengono valorizzati i campi relativi alla campagna in corso
- Il n. di richiamo/dose e la data vengono inseriti dal sistema
- Nel caso di assistito di età  $\geq 2$  anni e  $< 65$  anni, a rischio di contrarre la malattia per la presenza di patologie o condizioni predisponenti, occorre specificarne il motivo selezionandolo dall'apposito elenco a discesa ②

The screenshot shows a web application interface for vaccine registration. The main window is titled 'Inserimento/Modifica Vaccino'. It contains several sections: 'Scheda' (Schedule), 'Vaccino' (Vaccine), 'Luogo Somministrazione' (Administration Location), 'Note Somministrazione' (Administration Notes), and 'Area Problema' (Problem Area). The 'Vaccino' section is highlighted with a red circle 1, showing a checked box for 'Campagna vaccinale' and a dropdown menu for 'Vaccino' with 'Vaccino anti-pneumococcico coniugato (PVC) 13-valente' selected. The 'Tipo' dropdown is set to 'Semplice' (highlighted with a red circle 2), and the 'Data' is '21/10/2015'. The 'Luogo Somministrazione' section has a dropdown for 'Luogo somministrazione MMG/PLS' set to 'Studio MMG/PLS' (highlighted with a red circle 3). At the bottom right, there is a 'Salva' button (highlighted with a red circle 4) and a 'Nuovo' button. The interface also includes a sidebar with patient information and a top navigation bar with 'Richiami/Modifica' and 'Reazioni/Elimina'.

- Nel caso di pazienti a rischio per età (età  $\geq 65$  anni) questo campo non è richiesto
- Selezionare dall'elenco a discesa il luogo di somministrazione (se diverso dallo studio del MMG, impostazione di default) ③
- Cliccare su **Salva** per terminare la registrazione ④

# Visualizzazione dei dettagli di una vaccinazione 1/2

REGIONE LAZIO Assistito Prescrizioni Certificati **Ambulatorio** Stampe Configurazioni Aiuto TEST Versione: 3.0\_RC\_00

Dati Anagrafici

Scheda Vaccinale  
Tipo Vaccino Periodo dal al Ricerca

Descrizione	Richiami/Modifica	Reazioni	Elimina
+ ANTI-PNEUMOCOCCICO CONIUGATO (PCV) 13-VALENTE	1/1	✓	✖

**clickare sul + per visualizzare i dettagli del vaccino**

Una volta registrata, la vaccinazione comparirà nell'apposita scheda. Cliccando sul simbolo + sarà possibile visualizzarne i dettagli e annotare eventuali reazioni avverse

Nome: MARIO  
Cognome: ROSSI  
Data nascita: 01/01/1950  
Età: 65 anni  
C. Fiscale: ██████████  
Sesso: M  
Indirizzo: ROMA 000100  
Tel: ██████████  
Medico: GUIDO TERSILLI

Scadenze  
Allergie  
Esenzioni  
Problemi Aperti  
Visita  
News

Ambulatorio Medico: GUIDO TERSILLI Nuova Scheda Nuovo Vaccino powered by LAit spa

## Visualizzazione dei dettagli di una vaccinazione 2/2



Ricerca Assistito Vaccinazioni x

▼ Parametri Ricerca

Scheda Vaccinale


Tipo  Vaccino  Periodo dal  al

Ricerca

Descrizione	Richiami/Modifica	Reazioni	Elimina
<input type="checkbox"/> ANTI-PNEUMOCOCCICO CONIUGATO (PCV) 13-VALENTE	1/1	<input checked="" type="checkbox"/>	
Richiamo / Dose #1 (nessuna scheda)	<a href="#">21/10/2015</a>	<input checked="" type="checkbox"/>	

**clickare sulla data della vaccinazione per visualizzare il dettaglio**

**clickare sul segno di spunta verde per annotare una reazione avversa alla vaccinazione**

**è possibile eliminare la vaccinazione cliccando sul simbolo **

# Annotazione reazioni avverse 1/2

Descrizione	Richiami/Modifica	Reazioni	Elimina
ANTI-PNEUMOCOCCICO CONIUGATO (PCV) 13-VALENTE	1/1	<input checked="" type="checkbox"/>	
Richiamo #1 (Nessuna scheda)	<a href="#">21/10/2015</a>	<input checked="" type="checkbox"/>	

### Dettaglio Reazioni

Descrizione <b>1</b>	<input type="text"/>	Data <b>2</b>	<input type="text"/>	<input <b="" type="button" value="Aggiungi"/> 5
Locale	<input type="text"/>	Nota	<input type="text"/>	
Generale	<input type="text"/>	Nota	<input type="text"/>	<input <b="" type="button" value="Cancella"/> 4

Descrizione	Data	Locale	Descrizione Locale	Generale	Descrizione Generale	Cancella
-------------	------	--------	--------------------	----------	----------------------	----------

- La scheda consente di annotare eventuali reazioni avverse occorse a seguito della vaccinazione.
- I campi da compilare sono **1** **descrizione** (campo obbligatorio a testo libero), **2** la data, l'eventuale dettaglio **3** a livello **locale** o **generale** (campo facoltativo, valore da selezionare da elenco a discesa) con le relative annotazioni **4**.
- Al termine, cliccare sul pulsante **5** **aggiungi**.
- È possibile inserire più reazioni avverse per la stessa vaccinazione

## Annotazione di reazioni avverse 2/2

Dettaglio Reazioni

Descrizione  Data

Locale  Nota

Generale  Nota

Descrizione	Data	Locale	Descrizione Locale	Generale	Descrizione Generale	Cancel
rash cutaneo , indurimento e gonfiore	21/10/2015	Reazione locale estesa	durata breve	...		<input type="button" value="Cancel"/>

**esempio di annotazione di reazione avversa con indicazione degli effetti a livello locale**



# Visualizzazione di reazioni avverse

Ricerca Assistito Vaccinazioni x


▼ Parametri Ricerca

Scheda Vaccinale

Tipo  Vaccino  Periodo dal  al

Descrizione	Richiami/Modifica	Reazioni	Elimina
<input type="checkbox"/> ANTI-PNEUMOCOCCICO CONIUGATO (PCV) 13-VALENTE	1/1		

**nel caso siano state annotate reazioni avverse, nell'elenco vaccinazioni apparirà l'apposito segnale di attenzione**



# Attenzione – Se nello schedario dell’assistito è già presente una scheda vaccinale anti-pneumo non procedere ad una ulteriore vaccinazione se non nel caso in dettaglio :

REGIONE LAZIO Assistito Prescrizioni Certificati **Ambulatorio** Stampe Configurazioni Aiuto TEST Versione: 3.0\_RC\_0001

Dati Anagrafici

Ricerca Assistito Vaccinazioni

Parametri Ricerca

Scheda Vaccinale

Tipo  Vaccino  Periodo dal  al  Ricerca

Descrizione	Richiami/Modifica	Reazione	Elimina
+ ANTI-PNEUMOCOCCICO CONIUGATO (PCV) 13-VALENTE	1/1		

Sfoglia

Nome: **MARIO**  
Cognome: **ROSSI**  
Data nascita: **01/01/1950**  
Età: **65 anni**  
C. Fiscale: **██████████**  
Sesso: **M**  
Indirizzo: **██████████**  
Tel: **██████████**  
Medico: **██████████**

Scadenze  
Allergie  
Esenzioni  
Problemi Aperti  
Visita  
News

Ambulatorio Medico: **GUIDO TERSILLI**  Nuova Scheda Nuovo Vaccino

powered by LAit spa

Per tutti i soggetti inseriti nel Programma regionale di vaccinazione con vaccino anti-pneumococcico coniugato (PCV) 13-valente è raccomandata la somministrazione di una unica dose di vaccino. Solo per i soggetti di età  $\geq 2$  anni e  $< 6$  anni è raccomandata la somministrazione di una seconda dose di vaccino a due mesi di distanza dalla prima.

Per la registrazione dell’eventuale seconda dose attenersi alle medesime procedure seguite per la prima dose.

# Passare ad un nuovo assistito

**inserire i parametri di ricerca del nuovo assistito**

**tornare al pannello Ricerca Assistito**

**nuovo assistito selezionato**

La pagina all'indirizzo `sismed.test.laitspa.it` dice:  
Verranno chiusi tutti i pannelli relativi all'assistito selezionato precedentemente. Si desidera continuare?

il sistema avvisa che verranno chiuse tutte le schede relative all'assistito precedentemente selezionato (ROSSI), per passare al nuovo assistito (BIANCHI)

Per passare ad un nuovo assistito, nella stessa sessione di lavoro, si torna al pannello "ricerca assistito" e si inseriscono i nuovi parametri di ricerca

Cognome	Nome	DataNascita	CodiceFiscale	Sesso	Medico	TipoAssistito
ROSSI	CLARA					Assistito
ROSSI	PATRIZIA					Assistito
ROSSI	PATRIZIA					
ROSSI	SIRIA					
ROSSI	FERDINANDA					
ROSSI	GIAN PAOLO					
ROSSI	ANTONIO MARCO					

Cognome	Nome	DataNascita	CodiceFiscale
BIANCHI	MONICA		



## Disconnessione dal sistema



cliccare sul pulsante rosso in basso a destra

## HELP DESK – Attivo dal 30 Novembre 2015



06-5168.4498

Il Contact Center è attivo dal **lunedì** al **giovedì** dalle ore **8:00** alle ore **17:00**. Il **venerdì** dalle ore **8:00** alle ore **14:30**



mesir@laitspa.it

# Riepilogo

## Accesso

- [www.poslazio.it](http://www.poslazio.it)
- Area riservata al medico → entra
- Programma di vaccinazione con vaccino anti-pneumococcico

## Ricerca assistito

- Inserire i parametri di ricerca e selezionare l'assistito di interesse

## Registrare una vaccinazione

- Menu ambulatorio → vaccinazioni
- Premere su **NUOVO Vaccino**
- Selezionare la campagna in corso, il luogo di somministrazione, l'eventuale motivo (per soggetti di età  $\geq 2$  anni e  $< 65$  anni)

## Annotare una reazione avversa

- Aprire il dettaglio dall'elenco dei vaccini
- Premere sul simbolo verde
- Compilare la scheda (o le schede) di annotazione di reazione avversa